

ДОГОВОР № 10-11/26-153 **о подключении к системе теплоснабжения**

г. Москва

«___» _____ 20__ г.

Публичное акционерное общество «Московская объединенная энергетическая компания» (ПАО «МОЭК»), именуемое в дальнейшем Исполнитель, в лице заместителя генерального директора по реализации услуг Общества с ограниченной ответственностью «Центр технологических присоединений МОЭК» (ООО «ЦТП МОЭК», далее – Агент) Фильченко Михаила Владимировича, действующего на основании доверенности от 22.12.2025 № 3 и Агентского договора от 21.10.2019 № 10-00/19-4928, с одной стороны, и

Государственное бюджетное учреждение культуры города Москвы «Культурный центр «Вдохновение» (ГБУК г. Москвы «КЦ «Вдохновение»), именуемое в дальнейшем Заявитель, в лице директора Сологуб Елены Станиславовны, действующего на основании Устава, с другой стороны,

совместно именуемые Стороны, заключили настоящий договор (далее – Договор) о нижеследующем.

1. ПРЕДМЕТ ДОГОВОРА. ОБЩИЕ ПОЛОЖЕНИЯ

1.1. На основании заявки Заявителя на заключение Договора о подключении Исполнитель обязуется самостоятельно или с привлечением третьих лиц осуществить подключение объекта капитального строительства «ГБУК г. Москвы «КЦ «Вдохновение», расположенного по адресу: г. Москва, б-р Литовский, вл. 7 с кадастровым номером: 77:06:0008010:13 (далее – Объект), к системе теплоснабжения Филиала № 6 ПАО «МОЭК» (источник теплоснабжения - ТЭЦ-26 ПАО «Мосэнергосбыт»), а Заявитель обязуется выполнить перечень мероприятий по подключению Объекта к системе теплоснабжения и внести плату за подключение Объекта в порядке и на условиях, определенных настоящим Договором.

1.2. Точка подключения объекта: наружная сторона стены камеры к809/15.

1.3. Границы эксплуатационной ответственности Исполнителя и Заявителя: наружная сторона стены камеры к809/15.

1.4. Максимальная тепловая нагрузка: 2,5778 Гкал/час (взамен ранее подключенной 5,0 Гкал/час).

Наименование объекта подключения	Тепловая нагрузка Гкал/час					
	Отопление	Вентиляция	ГВС ср.	ГВС макс.	Всего (с учетом ГВС ср.)	Всего (с учетом ГВС макс.)
Тепловая нагрузка существующая, Гкал/час	0,59	1,73	0,36	2,68	2,68	5,0
Тепловая нагрузка после реконструкции, Гкал/час	0,2983	0,7956	0,39	1,4839	1,4839	2,5778
Тепловая нагрузка дополнительная, Гкал/час	-0,2917	-0,9344	0,03	-1,1961	-1,1961	-2,4222

1.5. К настоящему Договору прилагаются и являются его неотъемлемой частью технические условия подключения (Приложение № 5 к Договору).

1.6. Создаваемое Исполнителем при исполнении Договора имущество является собственностью Исполнителя. Имущество, созданное при исполнении Договора Заявителем, является собственностью Заявителя.



2. ПАРАМЕТРЫ ПОДКЛЮЧЕНИЯ И ПЕРЕЧЕНЬ МЕРОПРИЯТИЙ ПО ПОДКЛЮЧЕНИЮ

2.1. Параметры в точке подключения:

Параметры	В тепловой сети	В тепловой сети системы отопления	В тепловой сети системы вентиляции
Давление в подающем трубопроводе, м. в. ст.	70-43	-	-
Давление в обратном трубопроводе, м. в. ст.	20-10	-	-
Температура теплоносителя, °C	150-70	-	-

Для расчета тепловых сетей и оборудования теплового пункта в переходный период принять срезку в подающем трубопроводе теплосети 77 °C при температуре наружного воздуха +4 °C.

Температурные параметры теплоносителя на тепловом вводе в летний период 77-43 °C, с остановом для проведения планово-предупредительного ремонта.

Проектирование магистральных тепловых сетей (тепловых вводов) и тепловых пунктов выполнять на максимальные значения параметров (давление и температура) рабочей среды $P_{\text{раб}}=1,6 \text{ МПа}$, $T=150^{\circ}\text{C}$.

2.2. Мероприятия, выполняемые Исполнителем

2.2.1. Обеспечить бесперебойное тепло-, водоснабжение всех существующих потребителей.

2.3. Мероприятия, выполняемые Заявителем

2.3.1. При проектировании и строительстве для потребителей, относящихся к социально значимым категориям в соответствии с пунктом 96 постановления Правительства Российской Федерации от 8 августа 2012 г. № 808 «Об организации теплоснабжения в Российской Федерации и о внесении изменений в некоторые акты Правительства Российской Федерации» рекомендуется предусмотреть резервное теплоснабжение Объекта.

2.3.2. При необходимости разработать проект и выполнить реконструкцию ИТП № 20-11-1108/098. Работы согласовать с владельцами.

2.3.3. При необходимости разработать проект и выполнить реконструкцию тепловых сетей на расчетный диаметр. Работы согласовать с владельцами.

2.3.4. При необходимости разработать проект и выполнить работы по реконструкции существующих тепловых камер или строительству новых тепловых камер на реконструируемых участках тепловых сетей с установкой запорной арматуры типа «шаровой кран» на ответвлениях.

2.3.5. При необходимости разработать проект и выполнить переключение существующих потребителей на вновь проложенные тепловые сети. Работы согласовать с владельцами.

2.3.6. При необходимости выполнить работы по ликвидации тепловых сетей, выведенных из эксплуатации.

2.3.7. Разработать проект и выполнить монтаж, при необходимости реконструкцию внутренних систем теплопотребления.

2.3.8. Выполнить поверочный расчет узла учета тепловой энергии на объекте.

2.3.9. Разработать проект и выполнить работы по диспетчеризации ИТП:

- в проекте предусмотреть устройства измерения и постоянного контроля входных и выходных параметров первичной и вторичной тепловых сетей, систем горячего и холодного водоснабжения, для автоматизированной системы управления и диспетчеризации инженерных сооружений теплоэнергетического комплекса ПАО «МОЭК» в соответствии с автоматизированной системой управления технологическими процессами тепловых пунктов (АСУ ТП ТП);

- в проекте предусмотреть передачу на верхний уровень системы параметров для каждого теплосчетчика, устанавливаемого в ИТП, для определения часовой и суточной статистики по параметрам теплоносителя;

- в проекте предусмотреть передачу в АС «Диспетчеризация» ПАО «МОЭК» входных и выходных параметров первичной и вторичной тепловых сетей, систем горячего и холодного водоснабжения, узлов учета, аварийных датчиков и систем локальной автоматики в объеме, предусмотренным Техническими требованиями на автоматизированную систему управления технологическими процессами тепловых пунктов (АСУ ТП ТП). Обеспечить внесение паспорта объекта в АС «Диспетчеризация», произвести необходимые настройки для проведения опроса объекта и отображения диспетчеризируемых параметров на верхнем уровне АС «Диспетчеризация» с формированием отчетов о потреблении тепловой энергии на верхнем уровне АС «Диспетчеризация»;

- в проекте предусмотреть подключение оборудования диспетчеризации к комплексной среде передачи данных ПАО «МОЭК» (КСПД ПАО «МОЭК»).

2.3.10. Представить исполнителю утвержденную в установленном порядке проектную документацию (1 экз. на бумажном носителе и 1 экз. в электронном виде в формате PDF) в части сведений об инженерном оборудовании и о сетях инженерно-технического обеспечения, а также перечень инженерно-технических мероприятий и содержание технологических решений одновременно с уведомлением о готовности для проведения исполнителем проверки выполнения технических условий подключения.

2.3.11. Обеспечить бесперебойное тепло-, водоснабжение всех существующих потребителей.

2.3.12. Осуществлять строительный контроль (технический надзор) своими силами либо с привлечением лиц, имеющих допуск к осуществлению работ данного вида на основании договора.

2.3.13. При разработке проектной/рабочей документации, уточнить направление тепловой сети в ПАО «МОЭК» (плано-высотные отметки проектируемой сети).

2.3.14. При необходимости выполнить на Объекте монтаж узла учета тепловой энергии в соответствии с проектной документацией Объекта и техническими условиями подключения, руководствуясь положениями Правил коммерческого учета тепловой энергии, теплоносителя, утв. постановлением Правительства РФ от 18.11.2013 № 1034.

2.3.15. Представить Исполнителю исполнительную документацию (1 экз. на бумажном носителе и 1 экз. в электронном виде в формате PDF) в объеме, необходимом для подтверждения выполнения технических условий подключения и выдачи акта о готовности внутриплощадочных и внутридомовых сетей и оборудования подключаемого объекта к подаче тепловой энергии и теплоносителя, включая наличие контрольной геодезической съемки, проводимой ГБУ «Мосгоргеотрест».

3. ПРАВА И ОБЯЗАННОСТИ СТОРОН

3.1. Исполнитель обязуется:

3.1.1. В соответствии с техническими условиями подключения и разделом 2 настоящего Договора в установленный настоящим Договором срок осуществить действия по подготовке тепловых сетей к подключению Объекта и подаче тепловой энергии, теплоносителя.

В соответствии с пунктом 1 статьи 14.1 Федерального закона от 21.07.1997 № 116-ФЗ «О промышленной безопасности опасных производственных объектов» специалисты проектной организации должны быть аттестованы в области промышленной безопасности (область аттестации Б 8.6) в установленном законом порядке.

3.1.2. Проверить выполнение Заявителем условий настоящего Договора и технических условий подключения и опломбировать приборы (узлы) учета тепловой энергии и теплоносителя, краны и задвижки на их обводах в течение 30 (тридцати) календарных дней



со дня получения от Заявителя уведомления о готовности внутриплощадочных и (или) внутридомовых сетей и оборудования подключаемого Объекта к подаче тепловой энергии и теплоносителя с составлением и подписанием акта о готовности внутриплощадочных и внутридомовых сетей и оборудования подключаемого объекта к подаче тепловой энергии и теплоносителя по форме согласно Приложению № 1 к Договору.

3.1.3. Составить, подписать со своей стороны и направить Заявителю для подписания акт о подключении (Приложение № 2 к Договору), после исполнения Сторонами обязательств по договору и осуществления фактического подключения Объекта к системе теплоснабжения.

3.1.4. Принять либо отказать в принятии предложения о внесении изменений в Договор в течение 30 (тридцати) дней со дня получения предложения Заявителя при внесении изменений в проектную документацию.

3.1.5. Передать Заявителю счет-фактуру после подписания Сторонами акта о подключении Объекта к системе теплоснабжения.

Счета-фактуры должны быть оформлены и представлены Заявителю в срок, предусмотренный п. 3 ст. 168 Налогового кодекса Российской Федерации, в соответствии с требованиями п.п. 5, 6 ст. 169 Налогового кодекса Российской Федерации и постановления Правительства Российской Федерации от 26 декабря 2011 г. № 1137. При несоблюдении данных условий счет-фактура считается невыставленным, а сумма НДС – не предъявленной к оплате.

3.1.6. Соблюдать конфиденциальность при использовании ключа электронной подписи, в случае оформления Договора и/или дополнительных соглашений к нему в виде электронного документа.

3.1.7. В случае наличия естественных (природных) препятствий и (или) линейных объектов, препятствующих строительству тепловых сетей, а также отсутствия технологических коридоров для организации подключения, в том числе отказа частных владельцев земельных участков в размещении объектов теплоснабжения, информировать Заявителя об отсутствии технической (строительной) возможности подключения независимо от наличия резерва пропускной способности тепловых сетей и резерва мощности источника тепловой энергии.

3.2. Исполнитель имеет право:

3.2.1. Осуществлять проверку выполнения Заявителем условий Договора и технических условий подключения, в том числе участвовать в приемке скрытых работ по укладке сети от Объекта до точки подключения.

3.2.2. Возлагать исполнение обязательств по Договору на третьих лиц без согласования с Заявителем. Исполнитель отвечает за неисполнение или ненадлежащее исполнение обязательств по Договору привлекаемыми им третьими лицами.

3.2.3. В одностороннем порядке изменить дату подключения Объекта на более позднюю в следующих случаях:

- если Заявитель не предоставил Исполнителю в установленные настоящим договором сроки утвержденную в установленном порядке проектную документацию в части сведений об инженерном оборудовании и сетях инженерно-технического обеспечения;

- если Заявитель не предоставил Исполнителю возможность своевременно осуществить проверку готовности внутриплощадочных и внутридомовых сетей и оборудования Объекта к подключению и подаче тепловой энергии (с учетом получения временного разрешения органа федерального государственного энергетического надзора для проведения испытаний и пусконаладочных работ);

- если Заявитель не предоставил Исполнителю возможность своевременно осуществить опломбирование установленных приборов (узлов) учета, кранов и задвижек на их обводах;

- если Заявитель не предоставил Исполнителю подтверждение получения временного разрешения органа федерального государственного энергетического надзора для проведения испытаний и пусконаладочных работ;

- в иных случаях, предусмотренных действующим законодательством РФ.

3.2.4. Осуществлять контроль за выполнением мероприятий по подключению согласно разделу 2 Договора.

3.2.5. Принимать участие в осмотре (обследовании) присоединяемых энергоустановок Заявителя должностным лицом федерального органа исполнительной власти по технологическому надзору.

3.2.6. В одностороннем порядке отказаться от исполнения Договора в следующих случаях:

- просрочки Заявителем более трех месяцев уплаты одного из платежей, предусмотренных Договором, в том числе неполной оплаты платежа;

- нарушение Заявителем установленного Договором срока выполнения мероприятий по подключению более чем на 12 месяцев.

3.2.7. При отказе от Договора в одностороннем порядке по вине Заявителя Исполнитель вправе требовать уплаты пени, неустоек в соответствии с условиями Договора, а также возмещения фактически понесенных Исполнителем расходов по подключению, сметной стоимости демонтажа объектов теплоснабжения, построенных в рамках реализации Договора.

3.2.8. Изменить размер платы за подключение к системе теплоснабжения в случае необходимости внесения изменений в проектную документацию в части выполнения технологических мероприятий для подключения Объекта к системе теплоснабжения, изменения технических условий подключения в части величины подключаемой нагрузки, местоположения точки подключения, изменения соблюдения требований строительства (реконструкции) тепловых сетей, а в случае отказа Заявителя от изменения платы за подключение, расторгнуть Договор в установленном законом порядке.

3.2.9. Не выдавать акт о подключении до получения Исполнителем платежей согласно пункту 5.2. Договора, вносимых до выдачи акта о подключении.

3.3. Заявитель обязуется:

3.3.1. Вносить плату за подключение в размере и сроки, которые установлены разделом 5 настоящего Договора.

3.3.2. Разработать в соответствии с техническими условиями подключения и разделом 2 Договора проектную документацию и согласовать с Исполнителем отступления от технических условий подключения, необходимость которых выявлена в ходе проектирования.

В соответствии с пунктом 1 статьи 14.1 Федерального закона от 21.07.1997 № 116-ФЗ «О промышленной безопасности опасных производственных объектов» специалисты проектной организации должны быть аттестованы в области промышленной безопасности (область аттестации Б 8.6) в установленном законом порядке.

3.3.3. Представить и согласовать с Исполнителем график производства работ по подключению Объекта к системе теплоснабжения по форме согласно Приложению № 4 к Договору.

3.3.4. Направить Исполнителю предложения об изменении условий Договора, в случае внесения изменений в проектную документацию на строительство (реконструкцию, модернизацию) подключаемого Объекта, влекущих изменение указанной в Договоре нагрузки, в течение 30 (тридцати) календарных дней с даты внесения указанных изменений в соответствии с положениями нормативно-правовых актов.

3.3.5. Обеспечивать беспрепятственный доступ представителей Исполнителя к Объекту для проверки выполнения технических условий подключения, в том числе для



участия в приемке скрытых работ, проверки подключения и установки пломб на приборах (узлах) учета тепловой энергии, кранах и задвижках на их обводах.

3.3.6. Получить временное разрешение органа федерального государственного энергетического надзора на допуск в эксплуатацию на период проведения испытаний и пусконаладочных работ в отношении подключаемого Объекта.

3.3.7. Не позднее чем за 2 (два) рабочих дня, письменно уведомлять Исполнителя о планируемой дате и времени проведения скрытых работ на Объекте.

3.3.8. Представить Исполнителю утвержденную в установленном порядке проектную документацию (1 экз. на бумажном носителе и 1 экз. в электронном виде в формате PDF) в части сведений об инженерном оборудовании и о сетях инженерно-технического обеспечения не позднее 15 месяцев до даты подключения. Представить Исполнителю заключение экспертизы проектной документации.

3.3.9. Выполнить установленные в Договоре условия подготовки внутриплощадочных и внутридомовых сетей и оборудования Объекта к подключению.

3.3.10. Выполнить технические условия подключения и раздел 2 Договора в части мероприятий, выполняемых Заявителем (в том числе установить приборы (узлы) учета теплоносителя и тепловой энергии), в установленный настоящим Договором срок и письменно уведомить об этом Исполнителя.

3.3.11. Направить Исполнителю уведомление о готовности для проведения Исполнителем проверки выполнения технических условий подключения и раздела 2 Договора.

Представить исполнительную документацию (1 экз. на бумажном носителе и 1 экз. в электронном виде в формате PDF) в объеме, необходимом для подтверждения выполнения технических условий подключения и выдачи акта о готовности внутриплощадочных и внутридомовых сетей и оборудования подключаемого объекта к подаче тепловой энергии и теплоносителя, включая наличие контрольной геодезической съемки, проводимой ГБУ «Мосгоргеотрест».

3.3.12. Оборудовать подключаемый Объект прибором(ами) учета тепловой энергии и теплоносителя.

3.3.13. Подписать акт о готовности внутриплощадочных и внутридомовых сетей и оборудования подключаемого объекта к подаче тепловой энергии и теплоносителя в течение 5 (пяти) рабочих дней с даты его получения или направить Исполнителю мотивированный отказ от подписания акта в письменной форме в указанный в настоящем пункте срок.

3.3.14. До оформления акта о подключении и до начала подачи тепловой энергии, теплоносителя, в том числе до начала выполнения п. 3.3.15 Договора, предъявить объекты теплоснабжения и теплопотребляющие установки, подключаемые к системам теплоснабжения, для осмотра и получения временного разрешения на допуск в эксплуатацию, выданного федеральным органом исполнительной власти, уполномоченным осуществлять государственный энергетический надзор в случаях, установленных законодательством РФ.

3.3.15. В случаях, установленных нормативными правовыми актами, и в соответствии с требованиями законодательства в сфере теплоснабжения провести пусконаладочные работы и комплексное опробование оборудования тепловых энергоустановок и тепловых сетей на номинальную тепловую нагрузку с учетом проектных параметров теплоносителя.

3.3.16. Подписать акт о подключении Объекта к системе теплоснабжения в течение 5 (пяти) рабочих дней с даты его получения или направить Исполнителю мотивированный отказ от подписания акта в письменной форме в указанный в настоящем пункте срок. В случае если в указанный срок Заявителем не будет направлен мотивированный отказ, акт считается подписанным со стороны Заявителя без замечаний.

3.3.17. Представлять по письменным запросам Исполнителя информацию, связанную с подключением Объекта, в письменной форме в течение 10 (десяти) рабочих дней с даты получения запроса.

3.3.18. Соблюдать конфиденциальность при использовании ключа электронной подписи, в случае оформления Договора и/или дополнительных соглашений к нему в виде электронного документа.

3.3.19. Уведомить в письменной форме Исполнителя не позднее 5 рабочих дней об изменении наименования, банковских и почтовых реквизитов, о принятии решений о реорганизации, ликвидации.

3.4. Заявитель имеет право:

3.4.1. Получать от Исполнителя по письменному запросу информацию о ходе выполнения предусмотренных договором мероприятий по подключению.

3.4.2. При соблюдении условий об оплате в одностороннем порядке отказаться от исполнения Договора при нарушении Исполнителем сроков исполнения обязательств, указанных в Договоре.

4. СРОК ПОДКЛЮЧЕНИЯ

4.1. Срок подключения по Договору – в течение 18 (восемнадцати) месяцев со дня заключения Договора.

5. РАЗМЕР ПЛАТЫ ЗА ПОДКЛЮЧЕНИЕ И ПОРЯДОК ОСУЩЕСТВЛЕНИЯ РАСЧЕТОВ

5.1. Плата за подключение составляет 4 849 092,48 руб. (Четыре миллиона восемьсот сорок девять тысяч девяносто два рубля 48 копеек), в т.ч. НДС (22%) 874 426,51 руб. (Восемьсот семьдесят четыре тысячи четыреста двадцать шесть рублей 51 копейка), и определяется в соответствии с приказом Департамента экономической политики и развития города Москвы от 17.12.2025 № ДПР-ТР-362/25 из расчета 1 541 882,99 руб. (Один миллион пятьсот сорок одна тысяча восемьсот восемьдесят два рубля 99 копеек) без учета НДС, за 1 Гкал/час подключаемой тепловой нагрузки (далее-Плата за подключение).

Расчет платы за подключение указан в Приложении №3.

В случае признания недействующим приказа Департамента экономической политики и развития города Москвы Правительства Москвы от 17.12.2025 № ДПР-ТР-362/25, Плата за подключение, указанная в настоящем пункте, подлежит изменению в соответствии с действующим законодательством на основании документа, устанавливающего плату за подключение на 2026 год (принятого взамен недействующего).

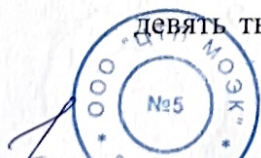
В случае изменения в соответствии с законодательством Российской Федерации ставки НДС к цене (плате) настоящего Договора без НДС, применяется новая ставка НДС. Данное правило относится к той части цены Договора, в отношении которой до изменения ставки НДС еще не была оказана услуга.

5.2. Сумма, указанная в п. 5.1 Договора, оплачивается Заявителем в следующем порядке:

– 15 % Платы за подключение в размере 727 363,87 руб. (Семьсот двадцать семь тысяч триста шестьдесят три рубля 87 копеек), в т.ч. НДС (22%) 131 163,98 руб. (Сто тридцать одна тысяча сто шестьдесят три рубля 98 копеек) – в течение 15 (пятнадцати) дней с даты заключения настоящего договора;

– 50 % Платы за подключение в размере 2 424 546,24 руб. (Два миллиона четыреста двадцать четыре тысячи пятьсот сорок шесть рублей 24 копейки), в т.ч. НДС (22%) 437 213,26 руб. (Четыреста тридцать семь тысяч двести тринадцать рублей 26 копеек) – в течение 90 (девяноста) дней со дня заключения настоящего договора, но не позднее даты подписания акта о подключении;

– 20 % Платы за подключение в размере 969 818,50 руб. (Девятьсот шестьдесят девять тысяч восемьсот восемнадцать рублей 50 копеек), в т.ч. НДС (22%) 174 885,30 руб.



(Сто семьдесят четыре тысячи восемьсот восемьдесят пять рублей 30 копеек) – в течение 5 (пяти) дней с даты подачи тепловой энергии и теплоносителя на Объект на время проведения испытаний и пуско-наладочных работ, но не позднее даты подписания акта о подключении;

– оставшаяся доля Платы за подключение 727 363,87 руб. (Семьсот двадцать семь тысяч триста шестьдесят три рубля 87 копеек), в т.ч. НДС (22%) 131 163,97 руб. (Сто тридцать одна тысяча сто шестьдесят три рубля 97 копеек) – в течение 15 (пятнадцати) дней с даты подписания сторонами Акта о подключении Объекта к системе теплоснабжения.

В случае нарушения Заявителем сроков внесения каждого из платежей, указанных в настоящем пункте Договора (в том числе авансовых), на сумму каждого платежа подлежит начислению неустойка (пени) в порядке, предусмотренном п. 6.3 настоящего Договора.

5.3. Обязанность Заявителя по внесению Платы за подключение считается исполненной с момента поступления денежных средств на указанный в разделе 10 настоящего Договора расчетный счет Агента.

5.4. Платежи, вносимые после 18-го месяца и далее, подлежат ежегодной индексации в соответствии с индексом-дефлятором, определенным по отрасли «Инвестиции в основной капитал (капитальные вложения)», публикуемым Министерством экономического развития Российской Федерации в текущем году для прогноза социально-экономического развития РФ.

6. ОТВЕТСТВЕННОСТЬ СТОРОН

6.1. В случае неисполнения или ненадлежащего исполнения условий настоящего Договора, Стороны несут ответственность в соответствии с законодательством Российской Федерации и условиями Договора.

6.2. Исполнитель несет ответственность перед Заявителем за нарушение обязательств по Договору в виде уплаты неустойки (пени), рассчитанной как произведение 0,014 ключевой ставки Центрального банка Российской Федерации, действующей на день заключения Договора, и размера платы за подключение за каждый день просрочки, начиная с первого дня после истечения установленного в Договоре срока подключения.

6.3. В случае неисполнения либо ненадлежащего исполнения Заявителем обязательств по оплате каждого из платежей (в том числе авансовых), указанных в п. 5.2 настоящего Договора, Исполнитель вправе требовать от Заявителя уплаты неустойки (пени) в размере одной сто тридцатой ключевой ставки Центрального банка Российской Федерации, действующей на день фактической оплаты, от невыплаченной в срок суммы за каждый день просрочки, начиная со следующего дня после дня наступления установленного срока оплаты по день фактической оплаты.

6.4. В случае нарушения Заявителем сроков исполнения обязательств и выполнения мероприятий по подключению более чем на 30 дней, Исполнитель вправе требовать от Заявителя уплаты неустойки (пени), рассчитанной как произведение 0,014 ключевой ставки Центрального банка Российской Федерации, действующей на день заключения Договора, и размера платы за подключение за каждый день просрочки, начиная с тридцать первого дня после истечения установленного в Договоре срока подключения.

6.5. В случае если Заявитель не внес очередной платеж в порядке, указанном в п. 5.2 Договора, на следующий день после дня, когда Заявитель должен был внести платеж, Исполнитель имеет право приостановить исполнение своих обязательств по Договору до дня внесения Заявителем соответствующего платежа.

В случае внесения платежа не в полном объеме Исполнитель вправе не возобновлять исполнение обязательств по Договору до дня внесения Заявителем платежа в полном объеме.

6.6. Исполнитель, в случае неисполнения обязательств, предусмотренных настоящим Договором, либо исполнения их ненадлежащим образом, несет перед Заявителем ответственность в размере реального ущерба. Размер реального ущерба устанавливается вступившим в законную силу решением суда.

6.7. В случае расторжения Договора по вине Заявителя по любому основанию, Заявитель обязуется возместить Исполнителю все фактически понесенные расходы и убытки, связанные с исполнением настоящего Договора. В случае наличия разногласий о размере фактически понесенных расходов, стороны урегулируют их в соответствии с разделом 7 Договора.

7. РАЗРЕШЕНИЕ СПОРОВ

7.1. Стороны примут меры и, по возможности, будут решать все споры и разногласия, которые могут возникнуть из настоящего Договора или в связи с ним, путем переговоров.

7.2. Стороны устанавливают обязательный досудебный порядок урегулирования споров и разногласий по настоящему Договору или в связи с ним. В случае если Сторона, получившая письменную претензию другой Стороны, по истечении 30 (тридцати) календарных дней с момента её направления не направит другой Стороне ответ, последняя вправе передать спор на рассмотрение в Арбитражный суд города Москвы, а в случае если Заявителем является физическое лицо, спор подлежит разрешению в Тверском районном суде города Москвы.

8. ПРОЧИЕ УСЛОВИЯ

8.1. Договор вступает в силу с даты получения Исполнителем экземпляра Договора, подписанного Заявителем. Срок действия Договора равен сроку подключения, указанного в пункте 4.1 Договора. По истечении срока действия Договора прекращаются все обязательства Сторон по нему, за исключением финансовых обязательств Заявителя.

8.2. При заключении Договора в электронной форме Договор подписывается со стороны физического лица простой электронной подписью, со стороны юридического лица - усиленной квалифицированной электронной подписью.

8.3. Все изменения и дополнения к Договору действительны, если совершены в письменной форме и подписаны обеими Сторонами.


Соответствующие дополнительные соглашения Сторон являются неотъемлемой частью Договора.

8.4. В случаях, предусмотренных Договором, право на односторонний отказ от исполнения Договора осуществляется управомоченной стороной путем уведомления другой стороны об отказе от исполнения договора. Договор считается расторгнутым с момента получения указанного уведомления.

8.5. С момента расторжения (прекращения действия) Договора прекращают свое действие технические условия подключения.

8.6. Стороны уведомляют друг друга об изменении наименования, банковских и почтовых реквизитов, принятии решений о реорганизации, ликвидации и иных обстоятельствах, влияющих на надлежащее исполнение предусмотренных договором обязательств.

8.7. Условия договора, в том числе об объеме выполняемых мероприятий и платы за подключение, могут быть изменены по соглашению сторон в соответствии с требованиями постановления Правительства Российской Федерации 30.11.2021 № 2115 «Об утверждении Правил подключения (технологического присоединения) к системам теплоснабжения, включая правила недискриминационного доступа к услугам по подключению (технологическому присоединению) к системам теплоснабжения, Правил недискриминационного доступа к услугам по передаче тепловой энергии, теплоносителя, а также об изменении и признании утратившими силу некоторых актов Правительства Российской Федерации и отдельных положений некоторых актов Правительства Российской Федерации», постановления Правительства Российской Федерации от 22 октября 2012 г. № 1075 «О ценообразовании в сфере теплоснабжения», а также законодательства о закупках.



9. ПРИЛОЖЕНИЕ К ДОГОВОРУ

Приложение № 1. Акт о готовности внутриплощадочных или внутридомовых сетей и оборудования к подаче тепловой энергии и теплоносителя (форма).

Приложение № 2. Акт о подключении объекта к системе теплоснабжения (форма).

Приложение № 3. Расчет размера платы за подключение объекта капитального строительства к системе теплоснабжения ПАО «МОЭК».

Приложение № 4. График производства работ по выполнению Заявителем мероприятий по подключению объекта капитального строительства к системе теплоснабжения ПАО «МОЭК» (форма).

Приложение № 5. Технические условия подключения.

10. РЕКВИЗИТЫ И ПОДПИСИ СТОРОН

Заявитель: ГБУК города Москвы «КЦ «Вдохновение»

Адрес местонахождения (почтовый адрес):

117593, г. Москва, Литовский б-р, дом 7

ОГРН 5087746112780

ИНН 7728670701

КПП 772801001

Банковские реквизиты:

Получатель

Департамент финансов города Москвы

(ГБУК Г.МОСКВЫ "КЦ

"ВДОХНОВЕНИЕ", л/с 2605642000930465)

к/с 03224643450000007300

Банк ОКЦ №1 ГУ БАНКА РОССИИ ПО

ЦФО//УФК ПО Г. МОСКВЕ г. Москва

ЕКС 40102810545370000003

БИК 004525988

Исполнитель: ПАО «МОЭК»

Адрес места нахождения (почтовый адрес):

119526, г. Москва, проспект Вернадского,

д.101, корп. 3, этаж 20, каб. 2017

ОГРН 1047796974092

ИНН 7720518494

КПП 997650001

В лице Агента: ООО «ЦТП МОЭК»

Адрес места нахождения (почтовый адрес):

125009, г. Москва, пер. Вознесенский, д. 11, стр. 1

ОГРН 1157746421140

ИНН 7720302417

КПП 770301001

Банковские реквизиты:

Р/с 40702810495000016147

в Банк ГПБ (АО), г. Москва

Кор. счет 30101810200000000823

БИК 044525823

Телефон: 8 (495) 276-13-07

E-Mail: office@ctp-moek.ru

**Директор ГБУК г. Москвы
«КЦ «Вдохновение»**

Е.С. Сологуб

**Заместитель генерального
директора по реализации услуг
ООО «ЦТП МОЭК»**

М.В. Фильченко



ФОРМА

**Акт
о готовности внутриплощадочных и внутридомовых сетей
и оборудования подключаемого объекта к подаче тепловой
энергии и теплоносителя**

Публичное акционерное общество «Московская объединенная энергетическая компания» (ПАО «МОЭК»), именуемое в дальнейшем Исполнитель, в лице (Должность) _____ (Ф.И.О.) _____, действующего на основании _____, с одной стороны, и
(Наименование Заявителя) _____, именуемое в дальнейшем Заявитель, в лице (Должность, Ф.И.О.) _____, действующего на основании _____, с другой стороны, именуемые в дальнейшем стороны, составили настоящий акт о нижеследующем:

1. Подключаемый объект: _____, расположенный _____
(указывается адрес)

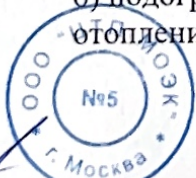
2. В соответствии с заключенным сторонами договором о подключении к системе теплоснабжения № _____ от «__» _____ 20__ г. Заявителем осуществлены следующие мероприятия по подготовке Объекта к подключению к системе теплоснабжения:

- _____;
- _____;
- _____.

Работы выполнены по проекту № _____, разработанному _____ и утверждённому _____.

3. Характеристика внутриплощадочных сетей:
теплоноситель: _____;
диаметр труб: подающей _____ мм, обратной _____ мм;
тип канала: _____;
материалы и толщина изоляции труб: подающей _____, обратной _____;
протяженность трассы: _____ м, в том числе подземной: _____;
теплопровод выполнен со следующими отступлениями от рабочих чертежей: _____;
класс энергетической эффективности подключаемого объекта: _____;
наличие резервных источников тепловой энергии: _____;
наличие диспетчерской связи с теплоснабжающей организацией: _____;
диспетчеризация объекта ____ (да/нет), передача данных в КСПД ПАО "МОЭК" ____ (да/нет).

4. Характеристика оборудования теплового пункта и систем теплопотребления:
Вид присоединения системы подключения: _____.
а) элеватор № _____, диаметр _____;
б) подогреватель
отопления № _____, количество секций: _____.



Длина секций: _____, назначение: _____;
 Тип (марка) _____;
 в) диаметр напорного патрубка: _____;
 Мощность электродвигателя: _____, частота вращения: _____;
 г) дроссельные (ограничительные) диафрагмы: диаметр _____, место установки: _____;
 Тип отопительной системы: _____;
 количество стояков: _____;
 тип и поверхность нагрева отопительных приборов: _____;
 схема включения системы горячего водоснабжения _____;
 схема включения подогревателя горячего водоснабжения _____;
 количество секций I ступени: штук _____, длина _____;
 количество секций II ступени штук _____, длина _____;
 количество калориферов: штук _____, поверхность нагрева (общая): _____.

5. Контрольно-измерительные приборы и автоматика:

№ п/п Наименование	Наименование	Место установки	Тип	Диаметр	Количество

Место установки пломб: _____.

6. Проектные данные присоединяемых установок:

№ зданий	Кубатура зданий, куб. м	Расчётные тепловые нагрузки, Гкал/час				
		Отопление	Вентиляция	Горячее водоснабжение	Технологические нужды	Всего

7. Наличие документации:

8. Прочие сведения

9. Настоящий акт составлен в 2 экземплярах (по одному экземпляру для каждой из сторон), имеющих одинаковую юридическую силу.

Подписи:

Заявитель:

Исполнитель:

Дата подписания « _____ » _____ 20 ____ г.

ФОРМА

АКТ
о подключении объекта к системе теплоснабжения

Дата составления документа «__» _____ 20__ г.

Публичное акционерное общество «Московская объединенная энергетическая компания» (ПАО «МОЭК»), именуемое в дальнейшем Исполнитель, в лице (Должность) _____ Общества с ограниченной ответственностью «Центр технологических присоединений МОЭК» (ООО «ЦТП МОЭК») (Ф.И.О.) _____, действующего на основании _____ и Агентского договора от 21.10.2019 № 10-00/19-4928, с одной стороны, и

(Наименование Заявителя) _____, именуемое в дальнейшем Заявитель, в лице (Должность, Ф.И.О.) _____, действующего на основании _____, с другой стороны, именуемые в дальнейшем стороны, составили настоящий акт о нижеследующем:

1. Стороны подтверждают, что Исполнитель оказал, а Заявитель принял услугу по подключению, предусмотренную договором о подключении объекта к системе теплоснабжения от «__» _____ 20__ г. № _____ (далее - договор), в полном объеме.

2. Заявитель выполнил мероприятия, предусмотренные договором и техническими условиями подключения № _____ в полном объеме.

3. Заявителем получен акт о готовности внутриплощадочных и внутридомовых сетей и оборудования подключаемого объекта к подаче тепловой энергии и теплоносителя.

4. Существующая тепловая нагрузка объекта подключения в точках (точке) подключения (за исключением нового подключения) составляет _____ Гкал/ч.

5. Подключенная максимальная тепловая нагрузка объекта в точках (точке) составляет _____ Гкал/ч.

6. Географическое местонахождение и обозначение точки подключения объекта на технологической схеме тепловых сетей: _____

7. Узел учета тепловой энергии и теплоносителей допущен к эксплуатации по следующим результатам проверки узла учета: _____

(дата, время, местонахождение узла учета)

(Ф.И.О., должности и контактные данные лиц, принимавших участие в проверке узла учета)

(результаты проверки узла учета)

(показания приборов учета на момент завершения процедуры допуска узла учета к эксплуатации, места на узле учета, в которых установлены контрольные пломбы)


8. Границей раздела балансовой принадлежности тепловых сетей (теплопотребляющих установок и источников тепловой энергии)



является: _____

(адрес, наименование объекта и оборудования, по которым определяется граница балансовой принадлежности тепловых сетей)

Схема границы балансовой принадлежности тепловых сетей




Прочие сведения по установлению границ раздела балансовой принадлежности тепловых сетей _____

9. Границей раздела эксплуатационной ответственности сторон является _____

(адрес, наименование объекта и оборудования, по которым определяется граница эксплуатационной ответственности сторон)

Схема границ эксплуатационной ответственности сторон



Прочие сведения по установлению границ раздела эксплуатационной ответственности сторон _____

10. Замечания к выполнению работ по подключению на момент подписания настоящего акта у сторон отсутствуют.

11. Стоимость оказанных услуг по договору о подключении к системе теплоснабжения составила _____ (_____), в том числе НДС по ставке, определенной в соответствии с Налоговым кодексом РФ, _____ (_____).

12. Настоящий акт составлен в 2 экземплярах (по одному экземпляру для каждой из сторон), имеющих одинаковую юридическую силу.

Заявитель

Исполнитель

Дата подписания «__» _____ 20__ г.

Приложение № 3

к договору о подключении
к системе теплоснабжения
от «__» _____ 20__ г.
№ 10-11/26-153

**Расчет размера платы за подключение объекта капитального строительства
к системе теплоснабжения ПАО «МОЭК»**

Размер платы за подключение объекта капитального строительства «ГБУК г. Москвы «КЦ «Вдохновение», расположенного по адресу: г. Москва, б-р Литовский, вл. 7 к системе теплоснабжения по договору о подключении к системе теплоснабжения № 10-11/26-153 с общим размером подключаемой нагрузки 2,5778 Гкал/час (взамен ранее подключенной 5,0 Гкал/час) составляет:

4 849 092,48 руб. (Четыре миллиона восемьсот сорок девять тысяч девяносто два рубля 48 копеек), в т.ч. НДС (22%) 874 426,51 руб. (Восемьсот семьдесят четыре тысячи четыреста двадцать шесть рублей 51 копейка), и определяется в соответствии с приказом Департамента экономической политики и развития города Москвы от 17.12.2025 № ДПР-ТР-362/25 и Методическими указаниями по расчету регулируемых цен (тарифов) в сфере теплоснабжения, утвержденными приказом Федеральной службы по тарифам от 13.06.2013 № 760-э, путем умножения платы за подключение в расчете на единицу мощности подключаемой тепловой нагрузки, определенной соответственно по формуле

$P^II = P_I + H$ (тыс. руб./Гкал/ч), на подключаемую тепловую нагрузку объекта Заявителя, где:

P_I – расходы на проведение мероприятий по подключению объекта Заявителя в размере 198 476 руб. 44 коп. (без учета НДС) за 1 Гкал/час подключаемой тепловой нагрузки.

H – налог на прибыль, отнесенный к плате за подключение 1 343 406 руб. 55 коп. (без учета НДС).



ФОРМА

**График производства работ по выполнению Заявителем мероприятий по подключению
объекта капитального строительства к системе теплоснабжения ПАО «МОЭК»,
расположенного по адресу: _____
(договор о подключении к системе теплоснабжения
от _____ № _____)**

№	Наименование мероприятий	План / факт начало*	План / факт окончание *	Комментарий**
1	Разработка и предоставление утвержденной в установленном порядке проектной документации в части сведений об инженерном оборудовании и сетях инженерно-технического обеспечения (экспертиза проектной документации).			
2	Согласование направления тепловых сетей с Исполнителем.			
3	Проведение гидравлических испытаний.			
4	Оформление акта о готовности внутриплощадочных и внутридомовых сетей и оборудования подключаемого объекта к подаче тепловой энергии и теплоносителя. Пломбировка узлов учета.			
5	Получение временного разрешения МТУ Ростехнадзора на допуск в эксплуатацию на период проведения испытаний и пусконаладочных работ в отношении подключаемых объектов теплоснабжения и (или) теплопотребляющих установок.			
6	Проведение приемосдаточных испытаний оборудования и пусконаладочных работ отдельных элементов тепловых энергоустановок, тепловых сетей и системы в целом. Оформление акта комплексного опробования оборудования тепловых энергоустановок и тепловых сетей на номинальную тепловую нагрузку с учетом проектных параметров теплоносителя.			
7	Оформление акта о подключении.			

*Даты, указанные в прошлом, считаются фактическими

** Заполняется при необходимости предоставления дополнительной информации, относящейся к выполнению мероприятия

Заявитель

Должность/Ф.И.О.

(подпись) М.П.

Приложение № 5
к договору о подключении
к системе теплоснабжения
от «__» _____ 20__ г.
№ 10-11/26-153

**ЦТП МОЭК
ОБЩЕСТВО С ОГРАНИЧЕННОЙ ОТВЕТСТВЕННОСТЬЮ
«ЦЕНТР ТЕХНОЛОГИЧЕСКИХ ПРИСОЕДИНЕНИЙ МОЭК»
(ООО «ЦТП МОЭК»)**

«__» _____ 202_ г.
№ Т-УПЗ-24-260129/0

**Технические условия подключения к системе теплоснабжения
ПАО «МОЭК»**

Адрес объекта: г. Москва, б-р Литовский, вл. 7
Назначение объекта: Культурные объекты
Заявитель: ГБУК г. Москвы «КЦ «Вдохновение»
Тепловая нагрузка в количестве: 2,5778 Гкал/час (взамен ранее подключенной 5,0 Гкал/час)
Категория потребителя: определяется в соответствии с СП 510.1325800.2022, СП 31-110-2003 и постановлением Правительства Российской Федерации от 8 августа 2012 г. № 808 «Об организации теплоснабжения в Российской Федерации и о внесении изменений в некоторые акты Правительства Российской Федерации»
Точка подключения объекта: наружная сторона стены камеры к809/15

Давление теплоносителя и предела его отклонения с учетом роста нагрузок в системе теплоснабжения:

Параметры	В тепловой сети	В тепловой сети системы отопления	В тепловой сети системы вентиляции
Давление в подающем трубопроводе, м. в. ст.	70-43	-	-
Давление в обратном трубопроводе, м. в. ст.	20-10	-	-
Температура теплоносителя, °С	150-70	-	-

Температура теплоносителя и предела его отклонения с учетом роста нагрузок в системе теплоснабжения:

Для расчета тепловых сетей и оборудования теплового пункта в переходный период принять срезку в подающем трубопроводе теплосети 77 °С при температуре наружного воздуха +4 °С.

Параметры температуры теплоносителя на тепловом вводе в летний период



77-43 °С, с остановом для проведения планово-предупредительного ремонта.

Проектирование магистральных тепловых сетей (тепловых вводов) и тепловых пунктов выполнять на максимальные значения параметров (давление и температура) рабочей среды $P_{\text{раб}}=1,6 \text{ МПа}$, $T=150^\circ\text{C}$.

Требования к расположению точки подключения к тепловой сети:

Расположение точки подключения к тепловой сети определяется на стадии разработки проектной (рабочей) документации и согласования планово-высотных отметок тепловой сети, содержащихся в плане и профиле тепловой сети раздела «Тепловые сети» проектной (рабочей) документации.

Требования в части схемы подключения:

1. Предусмотреть подключение системы отопления объекта по независимой схеме.
2. Предусмотреть подключение системы вентиляции объекта по независимой схеме.
3. Предусмотреть подключение системы горячего водоснабжения объекта по закрытой схеме с использованием обратной воды из системы отопления.

Требования к расположению инженерно-технического оборудования подключаемого объекта:

1. При разработке проекта реконструкции ИТП руководствоваться федеральными нормами и правилами в области промышленной безопасности, СП 124.13330.2012, СП 510.1325800.2022 или СП 41-101-95, СанПиН 2.1.3684-21, постановлением Правительства Российской Федерации от 16.02.2008 № 87 «О составе разделов проектной документации и требованиях к их содержанию», Приказом Госстроя России от 13.12.2000 № 285 «Об утверждении Типовой инструкции по технической эксплуатации тепловых сетей коммунального теплоснабжения». В части автоматизированной системы управления и диспетчеризации необходимо руководствоваться Техническими требованиями на автоматизированную систему управления технологическими процессами тепловых пунктов (АСУ ТП ТП), принятыми в ПАО «МОЭК».

1.1. В проекте предусмотреть расчет поверхностей нагрева водоводяных подогревателей по каждой системе с указанием требуемой поверхности нагрева с запасом в размере 10%, с проверкой наличия запаса по расходу сетевой воды в размере 15%, с учетом обеспечения температуры горячей воды в местах водоразбора не ниже 60 °С.

1.2. В проекте предусмотреть установку средств автоматизации на тепловом вводе для обеспечения заданного давления в обратном трубопроводе, а также устройств защиты оборудования, тепловых сетей и систем теплоснабжения от недопустимых изменений давления и гидравлических ударов в соответствии с ГОСТ Р 54086-2010.

1.3. В ИТП предусмотреть аварийную перемычку после головных задвижек, запорную арматуру после аварийной перемычки на прямом и обратном трубопроводе тепловой сети и спускник (диаметром, рассчитанным в соответствии с тепловой нагрузкой на отопление), после дублирующей запорной арматуры на обратном трубопроводе.

2. Электроснабжение и Электрооборудование:

- электроснабжение ИТП выполнить по техническим условиям, выданным электросетевой компанией;
- оформить акт технологического присоединения к электрическим сетям сетевой компании;
- запроектировать и установить по ТУ электросетевой компании узел учета электроэнергии;
- руководствоваться требованиями Правил устройства электроустановок (ПУЭ);
- категория надежности электроснабжения ИТП определяется в соответствии с

СП 510.1325800.2022 и СП 31-110-2003;

- электрические сети должны обеспечивать возможность работы сварочных аппаратов и ручного электромеханического инструмента;

- местное управление задвижками с электроприводами и насосами должно дублироваться дистанционным управлением со щита, расположенного на высоте не ниже планировочной отметки земли;

- предусмотреть установку на насосах ХВС частотно-регулируемых приводов (ЧРП).

3. При планируемом размещении оборудования (насосов) ХВС и пожаротушения вне помещений ИТП рекомендуется предусмотреть отдельный электрический ввод учета, шкафы электрики и автоматики.

4. При проектировании реконструкции помещений тепловых пунктов необходимо выполнить обмерочные чертежи зданий, подлежащих реконструкции, и получить инженерное заключение специализированной организации о несущей способности фундаментов, состоянии несущих и ограждающих конструкций, а также при необходимости предусмотреть навес над входом в здание ИТП.

5. Рекомендуемый перечень материалов и оборудования для установки в ИТП и на тепловых сетях:

- трубы по ГОСТ 8731-74, сталь 20 бесшовные, горячедеформированные, термообработанные группа В;

- трубы по ГОСТ 20295-85, сталь 17Г1С, 17Г1С-У, сталь 20 группа В электросварные, прямошовные, термообработанные;

- водяные водоподогреватели в соответствии ПТЭ тепловых энергоустановок;

- насосное оборудование с частотно-регулируемыми преобразователями и станциями группового управления насосными агрегатами;

- на вводе первичного теплоносителя регулятор перепада давления;

- арматура - на вводе трубопроводов в тепловой пункт «шаровой кран» устанавливать не более 2 метров от стены, не выше 1,5 метра от пола. В качестве остальной запорной арматуры по сетевой воде - шаровые краны;

- расширительные баки мембранного типа или установки автоматического поддержания давления (АУПД) с комплектной автоматикой, выполненные в едином исполнении (модуль заводской готовности) в помещении теплового пункта;

- систему диспетчеризации реализовать на одном контроллере совместно с системой автоматизации.

6. При разработке проекта внутренних систем теплоснабжения:

6.1. Отопительные узлы, узлы вентиляции и узлы подключения системы горячего водоснабжения каждого контура оборудовать регуляторами, приборами контроля и учета в соответствии с Правилами коммерческого учета тепловой энергии, теплоносителя, действующих СНиП.

6.2. Предусмотреть оборудование стояков и теплопотребляющих приборов надежной запорно-регулирующей арматурой, отвечающей современным требованиям.

6.3. Исключить размещение элементов внутренних систем здания (стояков отопления, ГВС, ХВС, канализации и т.д.) в ИТП.

Технические требования к способу прокладки и типам прокладки тепловых сетей и изоляции трубопроводов:

1. Проект тепловых сетей выполнить в соответствии с требованиями федеральных норм и правил в области промышленной безопасности, СП 124.13330.2012 Свод правил. Тепловые сети. Актуализированная редакция СНиП 41-02-2003, СП 41-105-2002 с учетом применения стальных труб и фасонных изделий, изолированных пенополиуретаном в защитной оболочке из полиэтилена, изготовленных в заводских



условиях по ГОСТ 30732-2020 с системой оперативного дистанционного контроля состояния тепловой изоляции и применением запорной арматуры типа «шаровой кран».

2. Организационные рекомендации для подключения объекта:

2.1. В случае попадания существующих тепловых сетей в границы земельного участка Заявителя, рекомендуется выполнить мероприятия по сохранности и ремонтпригодности тепловых сетей с соблюдением охранной зоны, а при невозможности выполнения указанных мероприятий - обратиться в ПАО «МОЭК» с целью заключения соглашения о компенсации потерь. Информация о заключении Соглашения размещена на официальном сайте ПАО «МОЭК» в информационно-телекоммуникационной сети «Интернет» (www.moek.ru).

2.2. В случае ликвидации объектов инженерного назначения, являющихся собственностью ПАО «МОЭК», Заявителю необходимо оформить Соглашение о порядке компенсации потерь в соответствии с выданным Техническим заданием на вынос. Информация о заключении Соглашения размещена на официальном сайте ПАО «МОЭК» в информационно-телекоммуникационной сети «Интернет» (www.moek.ru).

2.3. В случае попадания в границы земельного участка Заявителя объектов инженерного назначения, принадлежащих третьим лицам на праве собственности или ином законном праве, Заявителю рекомендуется договорным путем урегулировать отношения переноса и ликвидации инженерных коммуникаций и иного имущества третьих лиц, с обеспечением постоянного бесперебойного тепло-, водоснабжения всех существующих потребителей.

2.4. Рекомендуется выполнить поверочный расчет достаточности установленного оборудования в ИТП № 20-11-1108/098 с учетом изменения тепловой нагрузки.

2.5. Рекомендуется выполнить поверочный расчет тепловых сетей от точки подключения до ИТП № 20-11-1108/098 с учетом изменения тепловой нагрузки.

2.6. В соответствии со статьей 21 Федерального закона от 27.07.2010 № 190 «О теплоснабжении» установлен обязательный порядок осуществления владельцем тепловых сетей мероприятий по организации вывода из эксплуатации объектов теплосетевого хозяйства, с использованием которых осуществляется теплоснабжение потребителей тепловой энергии.

Требования и рекомендации к расположению организации учета тепловой энергии и теплоносителей:

1. В соответствии с п. 19 «Правил коммерческого учета тепловой энергии, теплоносителя», утвержденных постановлением Правительства РФ от 18.11.2013 № 1034, узел учета тепловой энергии, теплоносителя (далее УУТЭ) должен быть оборудован в месте, максимально приближенном к границе балансовой принадлежности трубопроводов.

2. Требования к проекту на установку приборов коммерческого учета тепловой энергии, теплоносителя¹

2.1. Проект УУТЭ должен соответствовать следующим документам:

– Правилам коммерческого учета тепловой энергии, теплоносителя, утвержденным постановлением Правительства Российской Федерации от 18 ноября 2013 г. № 1034 (далее – Правила учета);

– Приказу Ростехнадзора от 15.12.2020 N 536 "Об утверждении федеральных норм и правил в области промышленной безопасности "Правила промышленной безопасности при использовании оборудования, работающего под избыточным давлением"

¹ В случае наличия в составе разделов проектной документации подключаемого объекта капитального строительства, раздела «проектирование узла учета» - мероприятия по проектированию узла учета осуществляются заявителем в соответствии с проектной документацией объекта капитального строительства (Объекта).

(Зарегистрировано в Минюсте России 31.12.2020 N 61998);

– Правилам техники безопасности при эксплуатации тепломеханического оборудования электростанций и тепловых сетей, утвержденным Министерством топлива и энергетики Российской Федерации от 03.04.1997;

– Правилам устройства электроустановок, утв. приказом Минэнерго РФ от 08.07.2002 № 204;

– Правилам технической эксплуатации объектов теплоснабжения и теплопотребляющих установок, утвержденным приказом Министерства энергетики Российской Федерации от 14.05.2025 № 511;

– СП 510.1325800.2022 Тепловые пункты и системы внутреннего теплоснабжения;

– Приказом Росстандарта от 25.11.2016 № 1802-ст «О введении в действие межгосударственного стандарта»;

– ГОСТ 21.408-2013. Межгосударственный стандарт. Система проектной документации для строительства. Правила выполнения рабочей документации автоматизации технологических процессов (введен в действие Приказом Росстандарта от 17.12.2013 № 2293-ст);

– ГОСТ 2.701-2008 Единая система конструкторской документации. Схемы. Виды и типы. Общие требования к выполнению;

– ГОСТ 21.208-2013. Межгосударственный стандарт. Система проектной документации для строительства. Автоматизация технологических процессов. Обозначения условные приборов и средств автоматизации в схемах (введен в действие Приказом Росстандарта от 17.12.2013 № 2311-ст);

– ГОСТ 21.110-2013. Межгосударственный стандарт. Система проектной документации для строительства. Спецификация оборудования, изделий и материалов (введен в действие Приказом Росстандарта от 17.12.2013 № 2310-ст);

– ГОСТ 21.101-2020 Система проектной документации для строительства. Основные требования к проектной и рабочей документации.

2.2. Проект УУТЭ должен быть оформлен в соответствии со следующими требованиями:

– листы проекта должны быть пронумерованы;

– титульный лист проекта должен содержать:

1) наименование организации – Заявителя;

2) адрес организации - Заявителя;

3) характеристику объекта потребления тепловой энергии;

4) абонентский номер ИТП (ЦТП);

5) полное наименование проектной организации с указанием ответственных лиц и исполнителей с печатью организации.

2.3. Проект узла учета тепловой энергии и теплоносителя должен содержать:

– Принципиальную схему теплового пункта (выкопировку из утвержденного проекта теплового пункта);

– Техническое задание на разработку проектной документации УУТЭ, подписанное Заявителем, основной составляющей которого является расчет расходов теплоносителя по видам теплопотребления в разрезе суток (отопительный и летний периоды) для подбора диаметров преобразователей расхода и пределов измерения теплоносителя;

– Функциональную схему измерения параметров теплоносителя;

– Схемы установки первичных преобразователей на трубопроводах, с соблюдением длин прямых участков, указанных в паспортных данных на приборы;

– План помещения с указанием мест установки прибора узла учета и кабельных проводок;

– Принципиальную электрическую схему подключения приборов УУТЭ;



- Схему внешних соединений первичных преобразователей с тепловычислителем;
- Электрическую схему питания УУТЭ;
- Чертеж общего вида шкафа узла учета;
- Спецификацию на оборудование, приборы, материалы;
- Форму отчетной ведомости показаний приборов учета, соответствующую требованиям, указанным в п.4 настоящих Технических условий;
- Форму отчетной ведомости, получаемую с установленного оборудования дистанционного снятия показаний приборов учета, с использованием стандартных промышленных протоколов и интерфейсов, в случае установки на УУТЭ оборудования удаленного доступа, соответствующую требованиям, указанным в п.4 настоящих Технических условий;
- Схему подключения выходного сигнала от тахометрического водомера подпитки к тепловычислителю;
- Схему пломбирования средств измерений и устройств, входящих в состав УУТЭ.

2.4. При проектировании УУТЭ для потребителей тепловой энергии, подключенных после тепловых пунктов, необходимо предусмотреть:

- ведение учета тепловой энергии и теплоносителя по каждому виду тепловой нагрузки согласно схемам, утвержденных Правилами учета;
- соответствие программного обеспечения приборов учета тепловой энергии и теплоносителя формулам расчета тепловой энергии, принятым в Правилах учета по каждому из видов теплоснабжения.

3. Рекомендуемые требования к расчетам и выбору средств измерений

3.1. Рекомендуется устанавливать типы приборов, внесенные в Государственный реестр средств измерения по согласованию с ПАО «МОЭК».

3.2. Выбор верхнего и нижнего предела измерения должен обеспечивать измерение фактического расхода теплоносителя как в отопительный, так и в неотопительный период.

3.3. Должна быть обеспечена возможность пломбирования приборов учета.

3.4. Выбор диаметров трубопроводов для установки приборов учета должен быть осуществлен на основании расчета гидравлических потерь на участке монтажа первичных преобразователей (по «Методике гидравлического расчета конфузорно-диффузорных переходов». ВИСИ, Санкт-Петербург, 1996 г.).

3.5. Метрологические характеристики устанавливаемых средств измерений должны соответствовать Правилам учета.

3.6. Водомер на подпиточной линии наряду с электрической связью с тепловычислителем, должен быть оснащён энергонезависимым счётным механизмом. Для подключения к тепловычислителю допускаются только тахометрические водомеры с передаточным коэффициентом импульсного преобразователя 10 л/имп., указанные в заводских документах на конкретный тип теплосчетчика.

3.7. Выбор учета должен быть оснащен техническими средствами для его подключения к системе дистанционного снятия показаний с использованием стандартных промышленных протоколов и интерфейсов.

4. Требования к отчетной ведомости

4.1. Отчетная ведомость должна содержать следующую информацию:

- о количестве полученной тепловой энергии (Гкал);
- о массе и объеме теплоносителя, полученного по подающему трубопроводу и возвращенного по обратному трубопроводу (т; куб. м);
- среднечасовую и среднесуточную температуры (по средневзвешенному показателю) теплоносителя в подающем и обратном трубопроводах (°С);

– среднечасовое и среднесуточное давление (избыточное) теплоносителя в подающем и обратном трубопроводах (МПа);

– массу и объем теплоносителя, израсходованного на подпитку внутренних систем теплоснабжения (для независимых схем присоединения) (т; куб.м);

– время работы узла учета тепловой энергии (час);

– показания накопителей на начало/конец отчетного периода и их разницу за отчетный период по:

а. количеству тепловой энергии (Гкал);

б. массе и объему теплоносителя, пропущенного по подающему и обратному трубопроводам (т; куб.м);

с. времени штатной работы теплосчетчика (час).

– время работы узла учета с расходом сетевой воды меньше установленного минимума по подающему трубопроводу (час);

– время работы узла учета с расходом сетевой воды больше установленного максимума по подающему трубопроводу (час);

– время работы узла учета при Δt меньше установленного минимума (час);

– время работы узла учета при отсутствии электропитания (час);

– время работы узла учета с прочими ошибками (час);

– сведения о количестве потребленной тепловой энергии с учетом нештатной работы, утечки теплоносителя и подпитка внутренних систем теплоснабжения (Гкал).

4.2. В случае установки прибора учета после теплового пункта, отчетная ведомость дополнительно должна содержать следующую информацию:

– среднечасовую и среднесуточную температуру холодной воды, поступающей на горячее водоснабжение (при отсутствии технической возможности размещения точки измерения данного параметра следовать п.4.3. настоящих Технических условий), $^{\circ}\text{C}$;

– массу (объем) горячей воды, отпущенной по подающему, возвращенной по циркуляционному трубопроводу и израсходованной в системе горячего водоснабжения, т; (м³).

4.3. В случае, если для определения количества потребленной тепловой энергии, теплоносителя требуется измерение температуры холодной воды на источнике тепловой энергии допускается введение указанной температуры в вычислитель в виде константы (по согласованию с теплоснабжающей организацией) с периодическим пересчетом количества потребленной тепловой энергии с учетом фактической температуры холодной воды (п. 112 и п. 113 Правил учета).

5. Требования к монтажу узла учета тепловой энергии, теплоносителя

5.1. Монтаж должен проводиться квалифицированным персоналом в соответствии с требованиями технических регламентов и завода изготовителя.

5.2. Смонтированный прибор учета должен полностью соответствовать проекту и техническим условиям подключения.

5.3. Освещение прибора учета должно соответствовать нормам охраны труда.

5.4. Линии связи и цепи питания должны прокладываться в отдельных заземленных электромонтажных стальных трубах или металлических рукавах. Провода и кабельные линии должны быть промаркированы с указанием их типов. Типы кабелей, используемых в схеме, должны соответствовать техническим требованиям завода-изготовителя приборов учета тепловой энергии.

5.5. Тепловычислитель, блоки питания, адаптер регистрации, электрокоммутационная аппаратура должны быть установлены в общем щите (шкафу), исключая несанкционированный доступ к указанному оборудованию.

5.6. Защитное заземление прибора учета тепловой энергии должно быть выполнено в соответствии с требованиями Правил устройства энергоустановок.



5.7. Комплект оборудования прибора учета должен содержать замещающие вставки для восстановления целостности трубопроводов при демонтаже расходомеров.

5.8. Щит узла учета должен быть укомплектован разъемами для подключения переносного адаптера и ноутбука.

6. Порядок ввода узла учета тепловой энергии, теплоносителя в коммерческую эксплуатацию

6.1. Ввод в эксплуатацию и пломбировка средств измерений и оборудования УУТЭ производятся в соответствии с требованиями действующего законодательства.

6.2. Сведения о допуске (вводе) УУТЭ в эксплуатацию указываются в акте о подключении объекта к системе теплоснабжения.

6.3. Пломбировка узла учета осуществляется в присутствии приемочной комиссии (п. 64, п. 70 и п. 71 Правил учета).

6.4. Документом, подтверждающим ввод УУТЭ в эксплуатацию, является акт о подключении объекта к системе теплоснабжения.

6.5. Ввод УУТЭ в эксплуатацию оформляется при наличии:

- проекта на прибор учета, согласованного с ПАО «МОЭК»;
- соответствия монтажа оборудования прибора учета проекту на УУТЭ;
- ведомости непрерывной работы прибора учета в течении 3 суток (для объектов с горячим водоснабжением - 7 суток), предшествующих дате ввода УУТЭ в коммерческую эксплуатацию;

- паспортов на установленные средства измерений и оборудование УУТЭ;
- подлинников свидетельств о поверке средств измерений и оборудования УУТЭ, подлежащих поверке, с действующими клеймами поверителя.

6.6. При необходимости расчетов между Субабонентами и Заявителем или для обеспечения возможности расчета тепловой энергии по видам теплопотребления, а также резервного учета при выходе из строя УУТЭ на границе балансовой принадлежности рекомендуется устанавливать отдельные полноценные УУТЭ на системы теплопотребления и ГВС.

Требования и рекомендации к автоматизированной системе управления и диспетчеризации инженерного оборудования подключаемого объекта:

1. Разработать проект и выполнить работы по диспетчеризации ИТП:

- в проекте предусмотреть устройства измерения и постоянного контроля входных и выходных параметров первичной и вторичной тепловых сетей, систем горячего и холодного водоснабжения, для автоматизированной системы управления и диспетчеризации инженерных сооружений теплоэнергетического комплекса ПАО «МОЭК» в соответствии с автоматизированной системой управления технологическими процессами тепловых пунктов (АСУ ТП ТП);

- в проекте предусмотреть передачу на верхний уровень системы параметров для каждого теплосчетчика, устанавливаемого в ИТП, для определения часовой и суточной статистики по параметрам теплоносителя;

- в проекте предусмотреть передачу в АС «Диспетчеризация» ПАО «МОЭК» входных и выходных параметров первичной и вторичной тепловых сетей, систем горячего и холодного водоснабжения, узлов учета, аварийных датчиков и систем локальной автоматики в объеме, предусмотренным Техническими требованиями на автоматизированную систему управления технологическими процессами тепловых пунктов (АСУ ТП ТП). Обеспечить внесение паспорта объекта в АС «Диспетчеризация», произвести необходимые настройки для проведения опроса объекта и отображения диспетчеризируемых параметров на верхнем уровне АС «Диспетчеризация» с формированием отчетов о потреблении тепловой энергии на верхнем уровне АС «Диспетчеризация»;

– в проекте предусмотреть подключение оборудования диспетчеризации к комплексной среде передачи данных ПАО «МОЭК» (КСЦД ПАО «МОЭК»).

2. Обеспечить передачу данных системы диспетчеризации ИТП в АС «Диспетчеризация» ПАО «МОЭК» в объеме, предусмотренным Техническими требованиями на автоматизированную систему управления технологическими процессами тепловых пунктов (АСУ ТП ТП) и последующее 72-часовое опробование системы.

3. В части автоматизированной системы управления необходимо руководствоваться Техническими требованиями на автоматизированную систему управления технологическими процессами тепловых пунктов (АСУ ТП ТП), принятыми в ПАО «МОЭК».

Технические условия действительны до


Срок действия технических условий
подключения составляет 3 года.



Заместитель генерального
директора по реализации услуг
ООО «ЦТП МОЭК»

Директор ГБУК г. Москвы
«КЦ «Вдохновение»



 М.В. Фильченко

Е.С. Сологуб